

Estimativa para Customização

Sistema: SIGPP

Módulo: Metas

Estimativa: Estimar a possibilidade de criar um limite orçamentário para cada unidade por ano. Cada unidade possui um valor para ser utilizado nas metas durante o ano. Verificar a possibilidade de o sistema não deixar mais as metas serem cadastradas para a unidade quando este valor for excedido, no ano.

Cada unidade possui um valor para ser utilizado nas metas durante o ano, que é inserido nas Ações Governamentais da Meta.

Caminho: SIGPP > Metas > Cadastrar / Alterar Metas da Unidade.

- Escolher a unidade e o ano (Exemplo: PRÓ-REITORIA DE DESENV. INSTITUCIONAL – 2016)

No último grid serão informados os dados da ação e o valor estimado, pode ser colocado mais de uma ação e portanto, mais de um valor para o mesmo plano de metas.

Após cadastrar o plano de metas eu ainda posso colocar mais uma meta vinculada ao mesmo plano. Então, com outra ação e outro valor estimado.

Customização solicitada:

A customização solicitada tem por base a inserção de novos campos dentro do grid da ação governamental citados abaixo. Atentar para que no título do grid a informação “Governamental” seja retirada, ficando somente “Ações da meta”.

Abaixo uma sugestão de tela:

AÇÕES DA META

Para cadastrar as ações de governo é necessário clicar no botão "Adicionar" após digitar os dados da mesma.

Programa Governamental:	* -- SELECIONE --
Ação do Governo:	* -- SELECIONE --
Finalidade da Ação:	
Meta Física:	
Valor Estimado (R\$):	0,00
Fonte de Financiamento:	
Ação Interna:	
Status:	-- SELECIONE --
Categoria:	-- SELECIONE --
Tipo de Recurso:	-- SELECIONE --
Planejado:	Sim
Valor Estimado Interno (R\$):	0,00
Responsável pela Ação Interna:	

Adicionar Limpar Campos

Nenhuma ação de governo registrada para esta meta.

Inserir Meta Cancelar

Ação Interna: denominação da Ação.

Status: Quando cria = Nova

Depois pode ser alterado para:  lamento, Parcialmente e Concluída. 

Categoria: Trará informações previamente cadastradas, conforme estimativa STR 18171.

Tipo de recurso: Capital/Custeio

Planejado: SIM/NÃO

Valor estimado Interno: Preenchimento de valores.

Responsável pela ação: campo de descrição onde o usuário pode colocar o responsável que desejar ou um select que traz todos os fornecedores da Instituição (incluindo funcionários)?

Outra alteração

No dados principais da meta, inserir um campo de Valor Total da Meta, que posteriormente será comparado com o somatório das ações da mesma.

DADOS DA META	
INFORMAÇÕES DO PLANO	
Unidade: CAMPUS MANAUS CENTRO	Ano Referência: 2021
DADOS GERAIS DA META	
Meta REUNI: *	Não ▼
Meta Prevista no Plano de Gestão: *	Sim ▼
Programa Estruturante: *	-- SELECIONE -- ▼
Linha de Ação: *	-- CLIQUE AQUI PARA SELECIONAR -- ▼
Meta do PDI	-- SELECIONE -- ▼
Política do PDI	-- SELECIONE -- ▼
Eixo da Política do PDI	-- SELECIONE -- ▼
Valor Total da Meta (R\$):	0,00

Como ocorrerá o controle de valores

Primeiramente, deve ser cadastrado no sistema qual será o valor limite de custeio e capital para determinada unidade.

Cadastro de valor limite:

Criar um cadastro onde todas as unidades que possam receber metas (este parametro é definido no cadastro da unidade, marcando “Sim” para “Permitir cadastro de Metas”), recebam um valor limite para as ações da meta.



Metas | Painel de Resultados

- Eixo da Política do PDI
 - Cadastrar
 - Listar/Alterar
- Plano de Gestão
 - Cadastrar Planos de Gestão
 - Consultar Planos de Gestão Cadastrados
 - Programa Estruturante
 - Cadastrar
 - Consultar
 - Linhas de Ação
 - Cadastrar
 - Listar/Alterar
- Programas/Ações Governamentais
 - Programa Governamental
 - Cadastrar
 - Listar/Alterar
 - Ações Governamentais
 - Cadastrar
 - Buscar/Alterar
 - Categorias
 - Cadastrar
 - Buscar/Alterar
 - Valor Limite da Unidade
 - Cadastrar
 - Buscar/Alterar

Busca Geral de Metas
 Consultar Metas por Unidade Parceira
 Cronograma Detalhado de Metas
 Relatório de Metas por Programa Estruturante
 Relatórios de Acompanhamento do Cadastro Inicial

- Relatório do Cadastro Geral dos Planos de Metas pelas Unidades
- Relatório do Plano de Metas por Unidade
- Relatório de Vinculação das Linhas Prioritárias de Ação às Metas Cadastradas
- Relatório de Vinculação das metas do PDI, das Políticas do PDI e dos Eixos da Política do PDI às Metas Cadastradas

 Relatórios de Acompanhamento do Cadastro de Resultados

- Relatório de Acompanhamento do Cadastro dos Resultados Parciais
- Relatório de Acompanhamento do Cadastro dos Resultados Finais
- Relatório de Cumprimento de Metas por Ano

 Relatórios para Utilização de Resultados Cadastrados

- Localizador de Palavras e Expressões
- Relatório de Metas por Linhas Prioritárias de Ação

Cadastrar:

DADOS DO Valor Limite	
Unidade: *	SELECIONE
Ano de Referência:	<input type="text"/>
Capital: *	<input type="text"/>
Custeio: *	<input type="text"/>
Valor Total Limite: *	<input type="text"/>
<input type="button" value="Consultar"/> <input type="button" value="Cancelar"/>	

* Campos obrigatórios

Unidade: campo de seleção que trará somente as unidades que possam receber metas (este parametro é definido no cadastro da unidade, marcando “Sim” para “Permitir cadastro de Metas”).

Ano de referência: O ano para o qual o valor equivale é informado.

Capital: valor de capital limite de uso da unidade





Custeio: valor de custeio limite de uso da unidade

Valor Total Limite: O somatório dos valores da unidade.

Buscar/Alterar Valores:



BUSCA POR Unidade e Ano	
Unidade: *	SELECIONE
Ano de Referência: *	<input type="text"/>
<input type="button" value="Consultar"/> <input type="button" value="Cancelar"/>	

:Alterar Valor :Remover Valor

LISTAGEM DE Valor Limite		
Nome	Programa Governamental	Valor Estimado
APOIO À ALIMENTAÇÃO ESCOLAR NA EDUCAÇÃO BÁSICA	EDUCAÇÃO BÁSICA	30.000,00  
20RL - Funcionamento de Instituições Federais de Educação Profissional e Tecnológica	Educação Profissional e Tecnológica	50.000,00  

Cadastro de plano de metas:

Quando campo “REUNI = NÃO”,

Quando a “Categoria” da ação for  Extra-Orçame  ria”, esta consistencia **não deve ser considerada**. A inserção de Categoria está sendo estimada no chamado 18171 – kanban 22071.

Criar uma consistencia que:

- Verifique o valor limite para o cadastro das metas e não seja mais possível cadastrar metas para a mesma unidade e ano, quando o valor limite for alcançado, leia-se também não sendo possível

cadastrar mais ações para as metas já existentes. O sistema deve emitir uma mensagem informando que o valor limite foi alcançado.

- SOMAR:

- Todas as ações da meta e comparar com o valor total da meta.
- Todas as ações das metas e comparar com o valor da unidade (de custeio e de capital separado)

Questionamentos:

- Solicitamos a descrição de como será o relatório para acompanhar a execução.
- Como será o relatório com filtro de planejado ou não planejado.
- Como será o relatório de status.

Para todos os questionamentos acima listar filtros e coluna / informações demonstradas ao executar o relatório.