


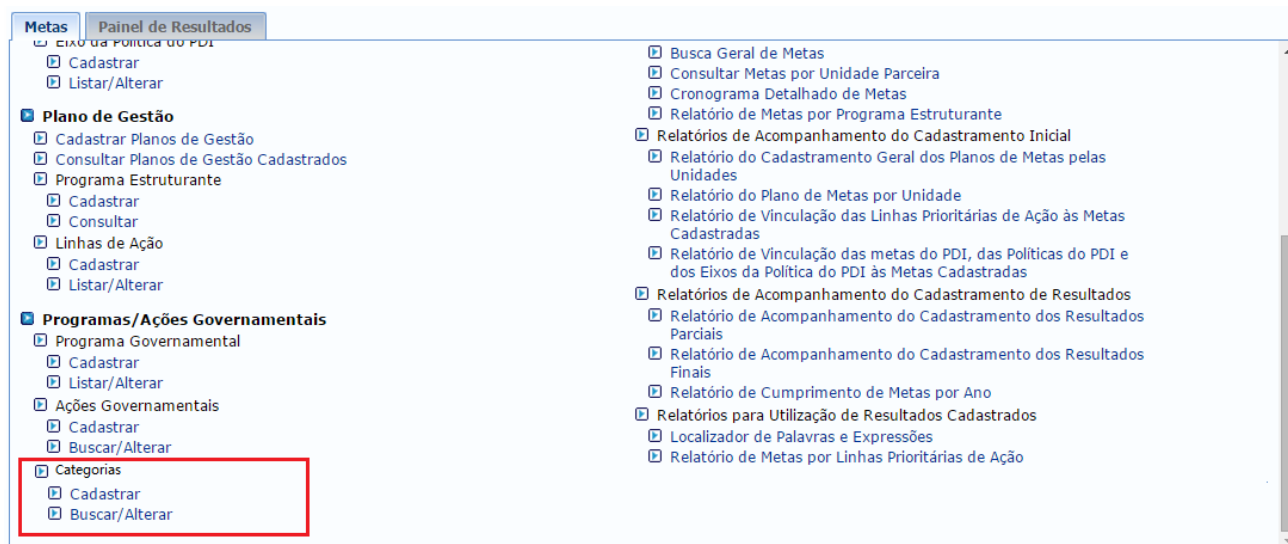
Estimativa para Customização

Sistema: SIGPP

Módulo: Metas

Estimativa: estimar possibilidade, tempo e custo para adicionar ao cadastro de metas uma categoria, para que os responsáveis pudessem filtrar as metas pela categoria.

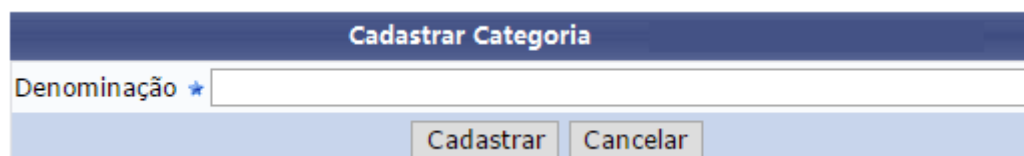
1º) Criar na  a Metas um cadastro (e alteração) de “Categorias”, somente com um campo para descrição.



The screenshot shows a web application interface with a menu titled 'Metas' and a sub-tab 'Painel de Resultados'. The menu is organized into several sections:

- EIXO DA POLÍTICA DO PDI**
 - Cadastrar
 - Listar/Alterar
- Plano de Gestão**
 - Cadastrar Planos de Gestão
 - Consultar Planos de Gestão Cadastrados
 - Programa Estruturante
 - Cadastrar
 - Consultar
 - Linhas de Ação
 - Cadastrar
 - Listar/Alterar
- Programas/Ações Governamentais**
 - Programa Governamental
 - Cadastrar
 - Listar/Alterar
 - Ações Governamentais
 - Cadastrar
 - Buscar/Alterar
 - Categorias (highlighted with a red box)
 - Cadastrar
 - Buscar/Alterar
- Relatórios e Acompanhamento**
 - Busca Geral de Metas
 - Consultar Metas por Unidade Parceira
 - Cronograma Detalhado de Metas
 - Relatório de Metas por Programa Estruturante
 - Relatórios de Acompanhamento do Cadastro Inicial
 - Relatório do Cadastro Geral dos Planos de Metas pelas Unidades
 - Relatório do Plano de Metas por Unidade
 - Relatório de Vinculação das Linhas Prioritárias de Ação às Metas Cadastradas
 - Relatório de Vinculação das metas do PDI, das Políticas do PDI e dos Eixos da Política do PDI às Metas Cadastradas
 - Relatórios de Acompanhamento do Cadastro de Resultados
 - Relatório de Acompanhamento do Cadastro dos Resultados Parciais
 - Relatório de Acompanhamento do Cadastro dos Resultados Finais
 - Relatório de Cumprimento de Metas por Ano
 - Relatórios para Utilização de Resultados Cadastrados
 - Localizador de Palavras e Expressões
 - Relatório de Metas por Linhas Prioritárias de Ação

 Cadastrar:



The screenshot shows a form titled 'Cadastrar Categoria'. It features a text input field labeled 'Denominação' with a blue star icon to its left. Below the input field are two buttons: 'Cadastrar' and 'Cancelar'.

Buscar/Alterar:

:Alterar Categoria :Remover Categoria


LISTAGEM DE CATEGORIAS


Denominação
TECNOLOGIA DA INFORMAÇÃO
INFRAESTRUTURA

Consistências:

- 1 – Não é possível cadastrar categorias com denominação igual.
- 2 – Só é possível Remover Categorias que não tenham sido vinculadas a uma ação governamental da meta.
- 3 – Inserir um botão para INATIVAR categorias que não devem mais estar em uso, sem excluí-las do sistema.



2º) Adicionar o Campo de Categoria no cadastro das Ações Governamentais da Meta, conforme exemplo abaixo:

AÇÕES DA META 

Para cadastrar  ações de governo é necessário clicar no botão "Adicionar" após digitar os dados da mesma.

Programa Governamental: * -- SELECIONE --
Ação do Governo: * -- SELECIONE --
Finalidade da Ação:
Meta Física:
Valor Estimado (R\$):
Fonte de Financiamento:
Categoria: -- SELECIONE --

Cada  ação terá somente uma categoria.

3º) Criar um relatório onde as  ações possam ser filtradas por categorias. 

INFORME A CATEGORIA

Categoria: * --SELECIONE--
Ano:
Formato do Relatório: Planilha Em Tela

* Campos obrigatórios



gestionamentos:

- Como será o relatório de categoria.

Listar filtros e coluna / informações demonstradas ao executar o relatório.